



ГОСТ-0


Л-12 (МиланОрех)



ГОСТ-0

Л-11 (ИталОрех)


Л-21 (БелДуб)



ГОСТ-0

Л-13 (Венге)

Л-23 (Белый)



2С

Л-11 (ИталОрех)

Л-12 (МиланОрех)



2С

Л-13 (Венге)

Л-21 (БелДуб)



22X

Л-12 (МиланОрех)



22X

Л-11 (ИталОрех)

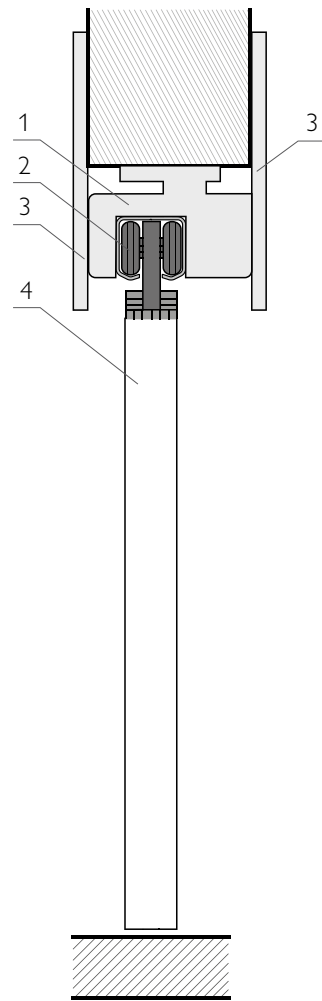
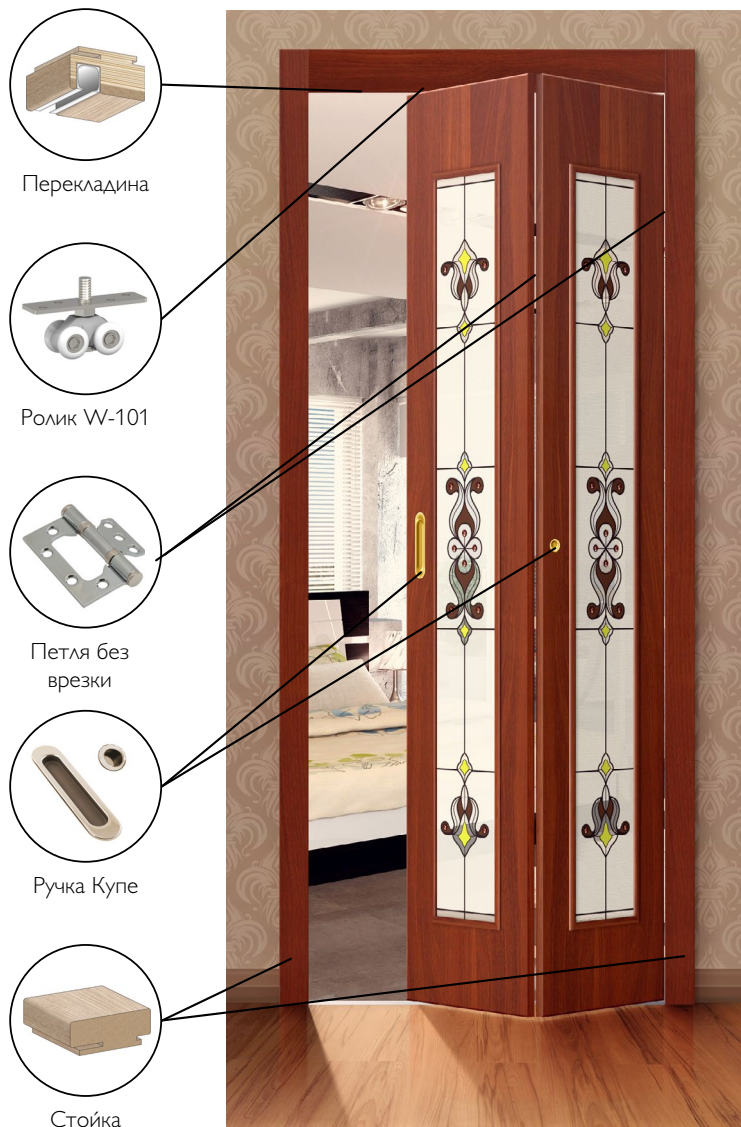


23X

Л-12 (МиланОрех)



Л-11 (ИталОрех)



1) Перекладина
2) Ролики Bravo W-101
3) Добор
4) Дверное полотно

23X

Л-11 (ИталОрех)

Для установки складной двери из двух полотен необходимо приобрести:

- 2 равных по ширине дверных полотна (35 или 40 см);
- перекладину для складной двери в комплекте с верхней направляющей П-2 (100 см);
- 2 стойки для складной двери;
- 1 комплект роликов Bravo W-101;
- 2 стальные петли без врезки 75*63*2,5;
- при необходимости: прямоугольные наличники, доборы;

и укомплектовать фурнитурой на выбор:

- ручка Купе;
- замок Купе.

СХЕМА ОТКРЫВАНИЯ

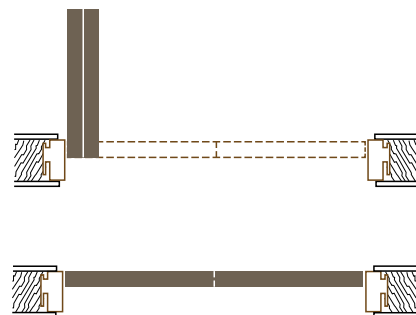
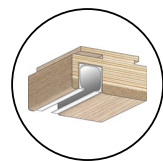


ТАБЛИЦА РАЗМЕРОВ


Высота обрамленного проема, см	Ширина проема, см	Размер дверных полотен, см
207-210	77-80	200*35 (2 шт.)
207-210	87-90	200*40 (2 шт.)



Перекладина



Ролик W-101



Петля без врезки



Ручка Купе



Стойка



2С

Л-13 (Венге)

Для установки складной двери из четырех полотен необходимо приобрести:

- 4 равных по ширине дверных полотна (35 или 40 см);
- перекладину для складной двери в комплекте с верхней направляющей П-2 (200 см);
- 2 стойки для складной двери;
- 2 комплекта роликов Bravo W-101;
- 4 стальные петли без врезки 75*63*2,5;
- при необходимости: прямоугольные наличники, доборы;

и укомплектовать фурнитурой на выбор:

- ручка Купе;
- замок Купе.

ТАБЛИЦА РАЗМЕРОВ

Высота обрамленного проема, см	Ширина проема, см	Размер дверных полотен, см
207-210	147-150	200*35 (4 шт.)
207-210	167-170	200*40 (4 шт.)